



zertifizierter Betrieb nach ISO 9001

Artikelnummer: 20421440
Ausgabestand: dö.01/2019

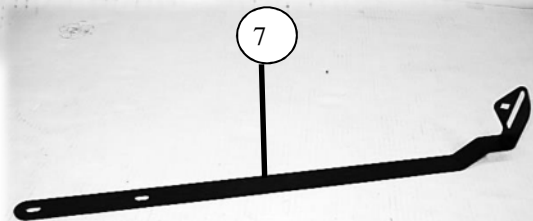

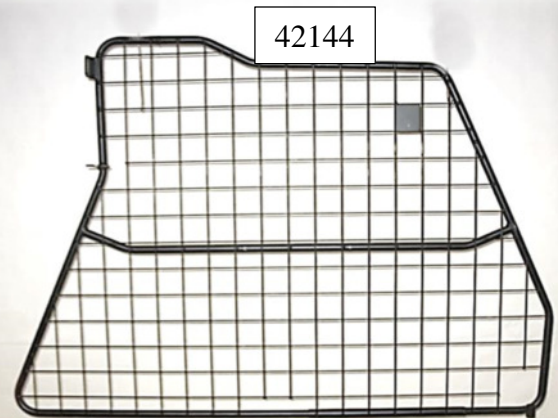
TRENNGITTER Masterline

Fahrzeugtyp: VW Passat Variant ohne Kofferraum-Ladeschienen-System. Für Fahrzeuge mit Ladeschienen-System Montagesatz 20421440A mitbestellen.

Modelljahr: 2015-
Position: Kofferraum
Ausführung: Raumteiler
Besonderheiten: Stahlgeflecht

Stückliste:

Pos.	Bezeichnung:	Anzahl:
1.	Halterung unten(F101D)	1
2.	Halterung oben (F160A)	1
3.	Halterung oben (F104G)	1
4.	Halterung unten (F104F)	1
5.	Gegenplatte (F22C)	1
6.	Gegenplatte (F289A)	1
7.	Strebe (F311B)	1
8.	Rändelmutter (M-460641I)	1
9.	Rändelschraube (M-460641Q)	1
10.	U-Scheibe (M-BR8x19x1,5S)	4
11.	Rändelschraube (M-R3015M825S)	1
12.	Rändelmutter (M-R3015M8S)	2
13.	Schutzauflage (M-460641D)	2
14.	Rundkopfschraube (M-VBM8x20S)	1
15.	Rundkopfschraube (M-VBM8x25S)	1
16.	Rundkopfschraube (M-VBM8x40S)	1



Montage:



SICHERHEITSHINWEISE:

Alle Verschraubungen gleichmäßig ausrichten, und auf festen Sitz kontrollieren.

Von Zeit zu Zeit erneut kontrollieren, und ggf. nachziehen.

Der Transport von Personen hinter dem Trenngitter ist verboten!

Schweres Ladegut immer zusätzlich mit Spanngurten sichern.



zertifizierter Betrieb nach ISO 9001

Artikelnummer 20421440
Ausgabestand: dō.01/2019

Bild 1:




Bild 2:




Bild 3:



Bild 4:



Bild 5:




Bild 6:



SICHERHEITSHINWEISE:

Alle Verschraubungen gleichmäßig ausrichten, und auf festen Sitz kontrollieren.
Von Zeit zu Zeit erneut kontrollieren, und ggf. nachziehen.
Der Transport von Personen hinter dem Trenngitter ist verboten!
Schweres Ladegut immer zusätzlich mit Spanngurten sichern.

MONTAGEANLEITUNG









zertifizierter Betrieb nach ISO 9001

Artikelnummer 20421440
Ausgabestand: dö.01/2019

- A. Montage an Trenngitter Nr.: 42134 -> Pos. 1&2 (F160A/F101D) benutzen Bild.7
- B. Montage an Trenngitter Nr: 3G9017221 -> Pos. 3&4 (F104G/104F) benutzen Bild.8

Schutzauflagen Pos.13. mit den Zapfen in die Halterungen Bild 7 / 8 montieren.



SICHERHEITSHINWEISE:

Alle Verschraubungen gleichmäßig ausrichten, und auf festen Sitz kontrollieren.

Von Zeit zu Zeit erneut kontrollieren, und ggf. nachziehen.

Der Transport von Personen hinter dem Trenngitter ist verboten!

Schweres Ladegut immer zusätzlich mit Spanngurten sichern.

Tiere nie unbeaufsichtigt im Fahrzeug lassen!