



Trenngitter Masterline

Fahrzeugdaten

Fahrzeugtyp: VW Touareg III
Modelljahr: ab Bj. 2018 -
Typ: 5-Sitzer
Position: Oberhalb der Rücksitzbank
Ausführung: Rohrrahmen 22 mm,
40 x 40 mm Stahlmasche



Besonderheiten: Passend mit und ohne
Panoramaschiebedach.

Rücksitzlehne 3 Raster in der
Neigung nach vorne gestellt.

- Wenn die Kopfstützen
ausgezogen werden
- In Verbindung mit dem
Raumteiler 20300145

Stückliste

Pos.	Benennung	Anzahl:
1	Trenngitter	1
2	Gewindehaken M8x200mm	2
3	Rändelmutter gewölbt 20301000	2
4	Kunststoffhülse 20301003	2
5	Gummiauflage groß 20301001	2
6	Rohrendkappe 22mm	2



Vormontage:

Abdeckrollo muss entfernt und kann nach der Montage wieder eingesetzt werden.


SICHERHEITSHINWEISE:

**Alle Verschraubungen gleichmäßig ausrichten, und auf festen Sitz kontrollieren.
Von Zeit zu Zeit erneut kontrollieren, und ggf. nachziehen.
Der Transport von Personen hinter dem Trenngitter ist verboten!
Schweres Ladegut immer zusätzlich mit Spanngurten sichern.**

MONTAGEANLEITUNG


Artikelnummer: 20300144
Ausgabestand: md.08/2018

Bild 1



Kunststoffhülse (Pos. 4) in das Trenngitter (Pos. 1) und Gummiauflage groß (Pos. 5), sowie Rohrendkappe 22mm (Pos. 6) auf das Trenngitter (Pos. 1) stecken.

Bild 2



Rücksitzlehne 3 Raster in der Neigung nach vorne stellen !
Trenngitter (Pos. 1) in das Fahrzeug einbringen und an der C-Säule positionieren. Gewindehaken (Pos. 2) in die hintere Ecke der Gurtaustrittsöffnung einhängen und durch das Trenngitter (Pos. 1) stecken, die Rändelmutter gewölbt (Pos. 3) aufschrauben und festziehen.

Bild 3



Trenngitter im montierten Zustand.

ACHTUNG:

Rändelschraube (Pos. 3) nicht zu fest anziehen, da sonst die Kunststoffverkleidungen beschädigt werden können. Auf Freigängigkeit der Gurte achten!