

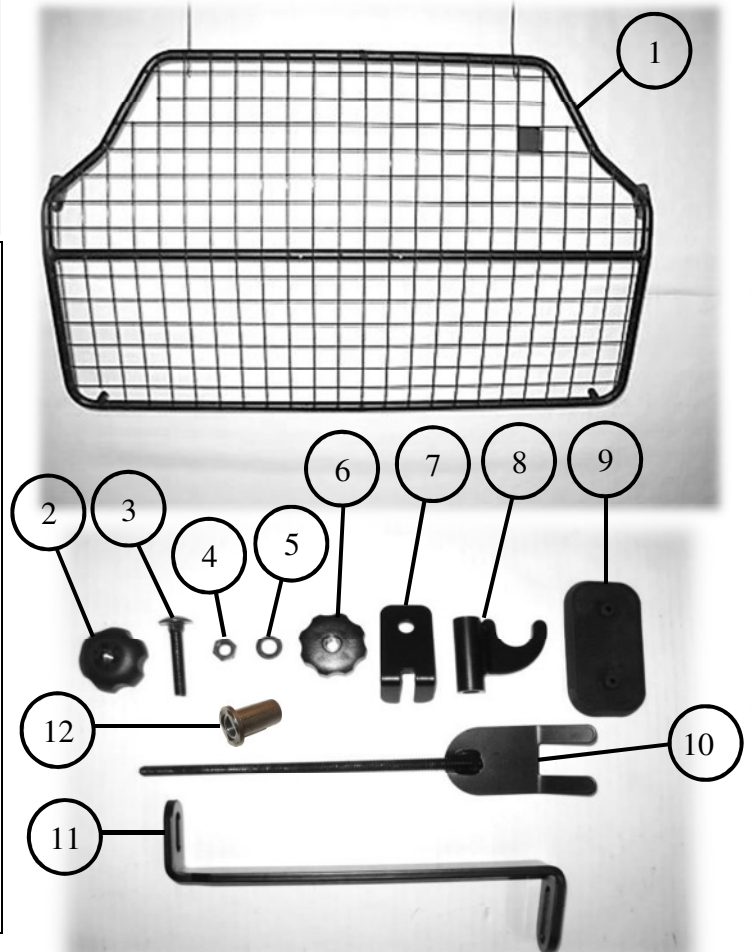


## TRENNGITTER Masterline

Fahrzeugtyp: VW-Golf VII Variant  
 Modelljahr: 2013-  
 Position: hinter den Vordersitzen  
 Ausführung: 5-sitzer  
 Besonderheiten: Sitzfläche der Rückbank ausgebaut

### Stückliste-Montagesatz:

Pos.	Benennung:	Anzahl:
1.	Trenngitter	1
2.	Rändelmutter M8T 460641I	2
3.	Rundkopfschraube M8x50s	2
4.	Mutter M8 M8s	2
5.	U-Scheibe M8x16x1,5s	2
6.	Rändelmutter M8 460641E	2
7.	Winkelblech F16C	2
8.	Hakenblech FS11A	2
9.	Gummifuß 460641AD	2
10.	Gewindehaken FS81A	2
11.	Montagewinkel F68D	2
12.	Kunststoffhülse 460641K	2



### Vormontage:

- Sitzfläche der Rückbank demontieren (bleibt ausgebaut)
- Kopfstützen der Rückbank ganz eindrücken und Rückbank nach vorne umklappen.
- Gummifüße Pos.9 auf die Platten am Trenngitter drücken. Kunststoffhülse 12 von hinten in die unteren Hülsen am Trenngitter stecken.
- Rändelmuttern Pos.6 auf das Gewinde der Pos.10 komplett aufschrauben.



### SICHERHEITSHINWEISE:

Alle Verschraubungen gleichmäßig ausrichten, und auf festen Sitz kontrollieren.

Von Zeit zu Zeit erneut kontrollieren, und ggf. nachziehen.

Der Transport von Personen hinter dem Trenngitter ist verboten!

Schweres Ladegut immer zusätzlich mit Spanngurten sichern.




zertifizierter Betrieb nach ISO 9001


Artikelnummer: 42113

Ausgabestand: dö.01/2014


**Bild 1:**




**Bild 2:**




**Bild 3:**




**Bild 4:**



**Bild 5:**



**Bild 6:**



## **SICHERHEITSHINWEISE:**

Alle Verschraubungen gleichmäßig ausrichten, und auf festen Sitz kontrollieren.

Von Zeit zu Zeit erneut kontrollieren, und ggf. nachziehen.

Der Transport von Personen hinter dem Trenngitter ist verboten!

Schweres Ladegut immer zusätzlich mit Spanngurten sichern.

# MONTAGEANLEITUNG



zertifizierter Betrieb nach ISO 9001


Artikelnummer: 42113

Ausgabestand: dö.01/2014

**Bild 7:**



**Bild 8:**



**Bild 9:**



## **SICHERHEITSHINWEISE:**

**Alle Verschraubungen gleichmäßig ausrichten, und auf festen Sitz kontrollieren.**

**Von Zeit zu Zeit erneut kontrollieren, und ggf. nachziehen.**

**Der Transport von Personen hinter dem Trenngitter ist verboten!**

**Schweres Ladegut immer zusätzlich mit Spanngurten sichern.**